

# Assinaturas de periódicos

Rafael António

# Publicações periódicas ou Recursos contínuos


O conceito de publicação periódica estabelecido através da Lei n.º 2/99, de 13 de janeiro que no seu artigo 11º relativo a Publicações periódicas e não periódicas define:

- 1 - São periódicas as publicações editadas em série contínua, sem limite definido de duração, sob o mesmo título e abrangendo períodos determinados de tempo;
- 2 - São não periódicas as publicações editadas de uma só vez, em volumes ou fascículos, com conteúdo normalmente homogéneo.

As publicações periódicas incluem revistas impressas ou eletrónicas, diretórios publicados em partes sucessivas, relatórios anuais, jornais e séries monográficas. Não cabem aqui, portanto, para o tema das assinaturas os recursos integrantes.

## Do Kardex à b-on

“Journal des Scavans” foi a publicação periódica mais antiga publicada em 5 de janeiro de 1665



biblioteca do  
conhecimento online

O acesso ilimitado e permanente das instituições de investigação e do ensino superior aos textos integrais de milhares de periódicos científicos de alguns dos mais importantes fornecedores de conteúdos, através de assinaturas negociadas a nível nacional.

A inclusão no catálogo das coleções mais antigas, de importância retrospectiva, valoriza muito a informação sobre o acervo existente. O módulo de assinaturas do Koha apresenta uma grande flexibilidade e permite realizar todas as operações necessárias à gestão dos fascículos das publicações periódicas.



## Período de publicação

- Diária = publicado todos os dias (365 edições);
- Semanal = publicado todas as semanas (51 ou 52 edições);
- Quinzenal = publicado quinzenalmente (24 edições) ;
- Mensal = publicado todos os meses (12 edições) ;
- Bimensal = publicado bimestralmente (6 números) ;
- Trimestral = publicado a cada três meses (4 edições) ;
- Quadrimestral = publicado a cada quatro meses (3 edições) ;
- Semestral = publicado semestralmente (2 números) ;
- Anual = publicado todos os anos (1 edição).



## Período de publicação - irregularidade

- Mudanças nos títulos;
- Mudanças nos volumes;
- Periodicidade;
- Fusão com alguns outros títulos;
- Dividir para formar novos títulos;
- Mudança de editores ou órgão emissor e conexão com anteriores e futuros;
- Disponibilidade de índices e suplementos;
- Cessaçãõ da publicação;
- Falta de uniformidade sequencial e forma de numeração dos fascículos.



# Formas de numeração

Em princípio referir o ano, o volume e os números de cada volume enquanto elementos padrões.

Em regra:

- o volume refere-se normalmente ao número de anos em que a publicação circulou;
- o fascículo ao número de vezes que o periódico foi publicado durante esse ano.

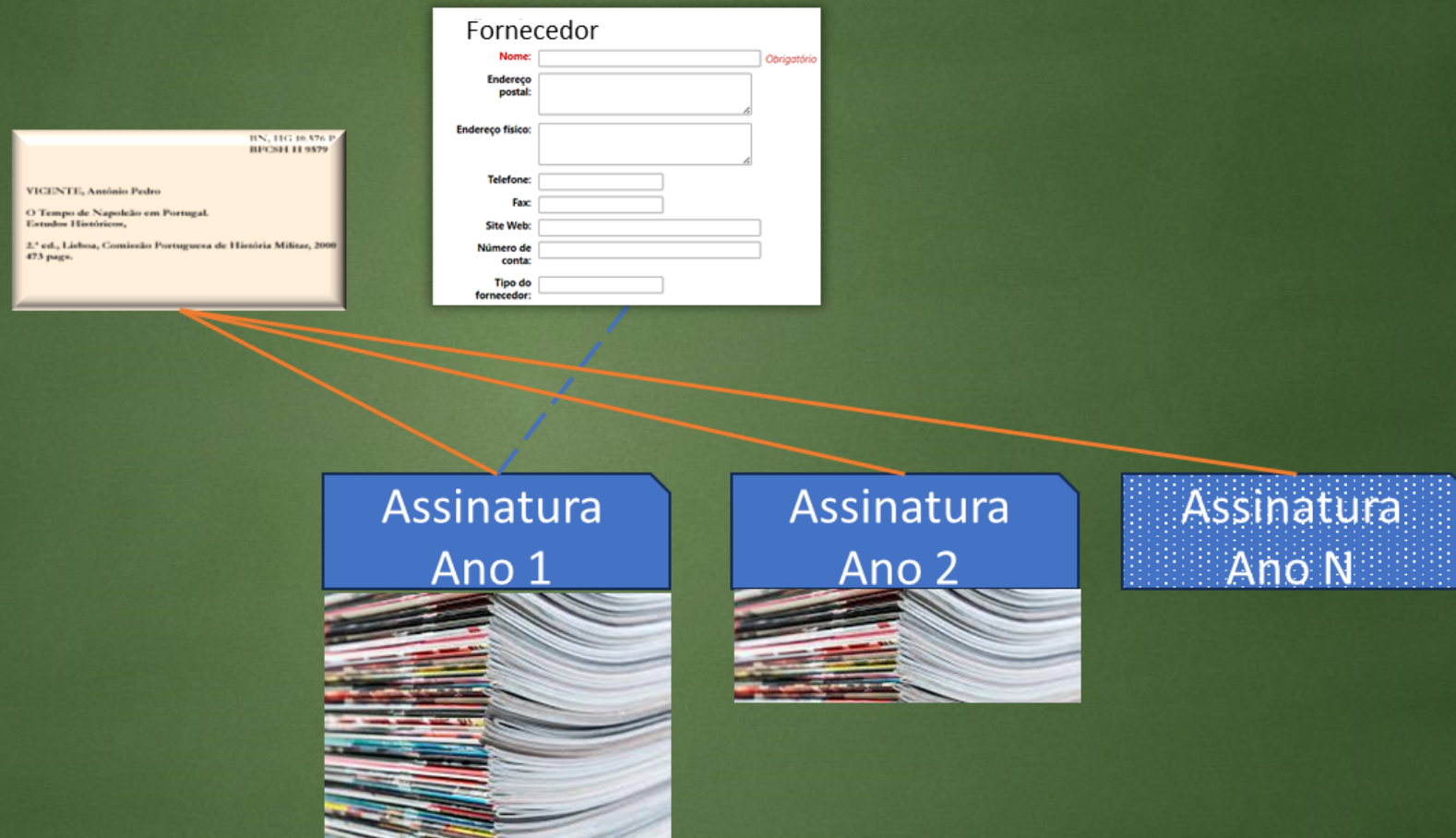
Excepção

publicações periódicas numeradas em valores absolutos em vez de números relativos ao volume normalmente desde o início da publicação.

Em casos raros, fornecem ambos: um número relativo e um número absoluto.

O padrão completo ano; volume (número) que é utilizado nas referências bibliográficas nem sempre é possível de estabelecer mas no Koha é possível parametrizar estes casos.

# Gestão das assinaturas



# Gestão das assinaturas

Vista normal Vista MARC

**The journal of the Textile Institute : transactions**

Outro(s) autor(es) Textile Institute (Manchester, England), ed.

ISBN: 1944

Editor: Manchester : Textile Institute, [1902 - 1966]

Descrição: vol. : 14 cm.

Assunto(s) Textil -- Periódicos  
Textil -- Indústria -- Periódicos

Personas e título: Journal of the Textile Institute

Etiquetas desta biblioteca: Sem etiquetas desta biblioteca para este título. Clique aqui para acrescentar etiquetas.

Exemplares ( 0 ) Notas ( 5 ) Assinaturas ( 1 ) Comentários ( 0 )

Biblioteca Central Depósito (Piso -2)

Mais detalhes



**Todo o histórico da assinatura para The journal of the Textile Institute :**

Vista normal Sumário Toda a história

Mostrar ano: 1966 1965 1964 1963 1959 1958 1957 1956 1955 1954 1953 1952 1951 1950

1949 1948 1947 1946 1945 1944 1943 1942 1941 1940 1939 1938 1937 1936

Data	Biblioteca	Notas	Data de recepção	Número	Estado	Assinatura
1964-09-01	Biblioteca Central		2016-07-22	Vol. 55, N°9 (set.1964)	Recebido	1779
1964-07-01	Biblioteca Central		2016-07-22	Vol. 55, N°7 (jul.1964)	Recebido	1779
1964-06-01	Biblioteca Central		2016-07-22	Vol. 55, N°6 (jun.1964)	Recebido	1779
1964-05-01	Biblioteca Central		2016-07-22	Vol. 55, N°5 (maio 1964)	Recebido	1779
1964-04-01	Biblioteca Central		2016-07-22	Vol. 55, N°4 (abr.1964)	Recebido	1779
1964-03-01	Biblioteca Central		2016-07-22	Vol. 55, N°3 (mar.1964)	Recebido	1779
1964-02-01	Biblioteca Central		2016-07-22	Vol. 55, N°2 (fev.1964)	Recebido	1779
1964-01-01	Biblioteca Central		2016-07-22	Vol. 55, N°1 (jan.1964)	Recebido	1779





▼ Características

Preferência	Valor
<input type="checkbox"/> makePreviousSerialAvailable	<input type="text" value="Não tornar"/> automaticamente como disponível o número anterior quando um novo periódico for recebido. O número anterior pode ser também definido como de outro tipo de documento quando receber um novo. Note que a preferência de sistema <code>item-level_itypes</code> deve estar definida para item específico.
<input type="checkbox"/> opacSerialDefaultTab	Mostrar o <input type="text" value="separador assinaturas"/> como o separador por omissão para periódicos no OPAC. Por favor note que o separador coleção de periódico apenas está disponível no UNIMARC.
<input type="checkbox"/> OPACSerialIssueDisplayCount	Mostrar os <input type="text" value="3"/> números anteriores de um periódico no OPAC.
<input type="checkbox"/> PreserveSerialNotes	<input type="text" value="Pré-preencher"/> as notas do último número 'Recebido' quando gerar o próximo número 'Esperado'.
<input type="checkbox"/> RenewSerialAddsSuggestion	<input type="text" value="Não adicionar"/> uma sugestão para um registo quando o periódico associado é renovado.
<input type="checkbox"/> RoutingListAddReserves	<input type="text" value="Não colocar"/> os periódicos recebidos em espera se eles estiverem numa lista de circulação.
<input type="checkbox"/> RoutingListNote	Incluir a seguinte nota em todas as listas de circulação: Clique para editar
<input type="checkbox"/> RoutingSerials	<input type="text" value="Usar"/> a funcionalidade de lista de circulação no módulo de periódicos.
<input type="checkbox"/> StaffSerialIssueDisplayCount	Mostrar os <input type="text" value="3"/> números anteriores de um periódico no interface dos técnicos.
<input type="checkbox"/> SubscriptionDuplicateDroppedInput	Lista de campos que não devem ser rescritos quando uma assinatura é duplicada (separada por <input type="text" value=" "/> )
<input type="checkbox"/> SubscriptionHistory	Quando mostrar a informação da assinatura para um registo bibliográfico, pré-selecionar a vista <input type="text" value="história resumo"/> dos números.

## Procedimentos

- Gerir as periodicidades
  - Gerir modelo de numeração
  - Adicionar assinatura
  - Editar uma assinatura
  - Receber fascículos
  - Coleção do periódico
- Criar uma lista de circulação
  - Assinaturas no posto técnico
  - Assinaturas no OPAC
  - Reclamação de números em atraso
  - Verificação de renovação de assinatura
  - Renovação de assinaturas
  - Pesquisa das assinaturas

# Gerir as periodicidades

## Nova periodicidade

**Descrição:**  *Obrigatório*

**Unidade:** Nenhum ▾

Nota: um dos dois campos seguintes deve ser igual a 1

**Números por unidade:**

**Unidades por número:**

**Ordem de visualização:**

**Guardar** **Anular**

Para entender o que são 'números por unidade' e 'unidades por número', deverá ter em atenção que sendo a unidade a periodicidade, os fascículos são publicados por número de periodicidade duas semanas. 'números por unidade'. De facto, a

**Description:** 2/dia *Required*

**Unit:** day ▾

Note: one of the two following fields must be equal to 1

**Issues per unit:**

**Units per issue:**

**Display order:**

“X números por cada Y periodicidade”.

# Gerir as periodicidades

## Nova periodicidade

**Descrição:**  *Obrigatório*

**Unidade:** Nenhum ▾

Nota: um dos dois campos seguintes deve ser igual a 1

**Números por unidade:**

**Unidades por número:**

**Ordem de visualização:**

<u>SemiSemanal</u> ("2 números por Semana")	Semana	2	1
Semanal ("1 número por Semana")	Semana	1	1
<u>BiSemanário</u> ("1 número cada 2 Semanas")	Semana	1	2
<u>Monthly</u> ("1 números por1 month")	Mês	1	1
<u>BiMensal</u> ("1 números cada 2 Meses")	Mês	1	2
Quadrimestral ("1 número cada 3 Mês")	Mês	1	3
Semianual ("1 número cada 6 Meses")	Mês	1	6

# Gerir modelo de numeração

## Modelo de numeração

+ Novo modelo de numeração

### Modificar padrão: Volume, Número, Fascículo

A ver de 1 até 4 de 4

Mostrar 20 entradas

Nome

Número

Seasonal

Volume, Número

Volume, Número, Fascículo

A ver de 1 até 4 de 4 « Prime

**Nome:**

**Descrição:**

**Fórmula de numeração:**

**Mostrar ordem:**

	X	Y	Z
Etiqueta	<input type="text" value="Volume"/>	<input type="text" value="Número"/>	<input type="text" value="Número"/>
Adicionar	<input type="text" value="1"/>	<input type="text" value="1"/>	<input type="text" value="1"/>
Todos	<input type="text" value="48"/>	<input type="text" value="4"/>	<input type="text" value="1"/>
Voltar a	<input type="text" value="1"/>	<input type="text" value="1"/>	<input type="text" value="1"/>
Quando superior a	<input type="text" value="99999"/>	<input type="text" value="12"/>	<input type="text" value="4"/>
Formatação	<input type="text" value=""/>	<input type="text" value=""/>	<input type="text" value=""/>

# Gerir modelo de numeração

## Modelo de numeração

+ Novo modelo de numeração

A ver de 1 até 4 de 4

Mostrar  entradas << Primeiro < Anterior Seguinte > Último >> Pesquisar:  ✕ Limpar filtro

Nome ▲	Descrição ◆	Fórmula de numeração ◆	Mostrar ordem ◆
Número	Método de numeração simples	No. {X}	1
Seasonal	Season Year	{X} {Y}	4
Volume, Número	Volume Número 1	Vol. {X}, No. {Y}	3
Volume, Número, Fascículo	Volume Número Fascículo 1	Vol. {X}, Número {Y}, Fascículo {Z}	2

A ver de 1 até 4 de 4 << Primeiro < Anterior Seguinte > Último >>

# Gerir modelo de numeração

## Modificar padrão: Volume, Número, Fascículo

Nome:

Descrição:

Fórmula de numeração:

Mostrar ordem:


"Adicionar 1 a cada 1 número, voltando para 1 quando for superior a 10".


	X	Y	Z
Etiqueta	<input type="text" value="Volume"/>	<input type="text" value="Número"/>	<input type="text" value="Número"/>
Adicionar	<input type="text" value="1"/>	<input type="text" value="1"/>	<input type="text" value="1"/>
Todos	<input type="text" value="48"/>	<input type="text" value="4"/>	<input type="text" value="1"/>
Voltar a	<input type="text" value="1"/>	<input type="text" value="1"/>	<input type="text" value="1"/>
Quando superior a	<input type="text" value="99999"/>	<input type="text" value="12"/>	<input type="text" value="4"/>
Formatação	<input type="text" value=""/>	<input type="text" value=""/>	<input type="text" value=""/>

# Gerir a assinatura

## Adicionar nova assinatura (2/2)

### Previsão do Periódico


**Data do primeiro fascículo:**   **✖ Obrigatório**

**Periodicidade:** -- escolher -- 

**Duração da assinatura:** número(s)   (indicar um valor numérico)

**Data de início da assinatura:**   **✖**


**Data de fim da assinatura:**   **✖**

**Modelo de numeração:** -- escolher --  **Obrigatório**

**Idioma:**  

Se vazio, Inglês é usado

 [Mostrar previsão detalhada](#)

 [Testar padrão de numeração](#)

[← Anterior](#)

[Guardar assinatura](#)



## Adicionar nova assinatura (2/2)

### Previsão do Periódico

**Data do primeiro fascículo:**  ✘ *Obrigatório*

**Periodicidade:**

**Duração da assinatura:**   (indicar um valor numérico)

**Data de início da assinatura:**  ✘

**Data de fim da assinatura:**  ✘

**Modelo de numeração:**  ✘ *Obrigatório*

**Idioma:**

Se vazio, Inglês é usado

	Volume	Número	Número
<b>Começa com:</b>	<input type="text" value="1"/>	<input type="text" value="1"/>	<input type="text"/>
<b>Contador interno:</b>	<input type="text"/>	<input type="text"/>	<input type="text"/>

[+ Mostrar previsão detalhada](#)

[▶ Testar padrão de numeração](#)

### Padrão de numeração

*Data de fim não é consistente com a duração da assinatura.*

*Por favor marque os número que NÃO são publicados (irregularidades)*

Número	Data de publicação	Não publicado
Vol. 1, Número 1, Fascículo 0	2023-10-29	
Vol. 1, Número 1, Fascículo 1	2023-11-29	<input type="checkbox"/>
Vol. 1, Número 1, Fascículo 2	2023-12-29	<input type="checkbox"/>
Vol. 1, Número 1, Fascículo 3	2024-01-29	<input type="checkbox"/>
Vol. 1, Número 2, Fascículo 4	2024-02-29	<input type="checkbox"/>
Vol. 1, Número 2, Fascículo 1	2024-03-29	<input type="checkbox"/>
Vol. 1, Número 2, Fascículo 2	2024-04-29	<input type="checkbox"/>
Vol. 1, Número 2, Fascículo 3	2024-05-29	<input type="checkbox"/>
Vol. 1, Número 3, Fascículo 4	2024-06-29	<input type="checkbox"/>
Vol. 1, Número 3, Fascículo 1	2024-07-29	<input type="checkbox"/>
Vol. 1, Número 3, Fascículo 2	2024-08-29	<input type="checkbox"/>
Vol. 1, Número 3, Fascículo 3	2024-09-29	<input type="checkbox"/>

Feito

Vamos praticar...